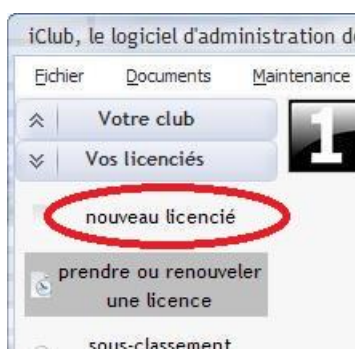


## DEMANDE DE TRANSFERT D'UN LICENCIÉ dans iClub

→ Procéder comme une demande de nouvelle licence

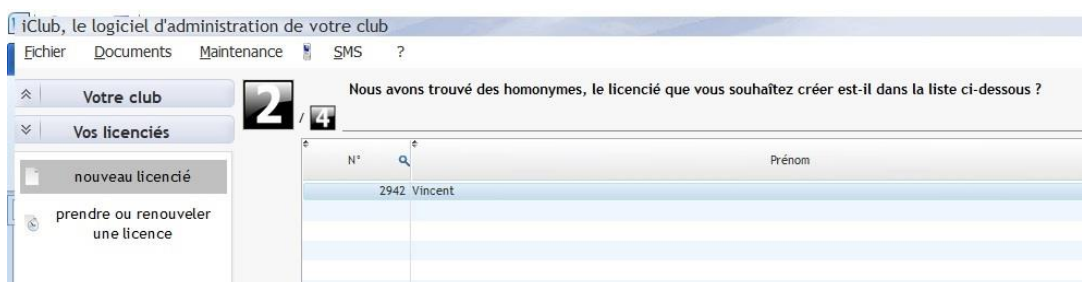
Onglet "Vos licenciés" puis "Nouveau Licencié" :



Saisissez les informations d'état civil du licencié concerné, qui doivent être identiques à celles indiquées sur sa fiche iClub en vigueur.

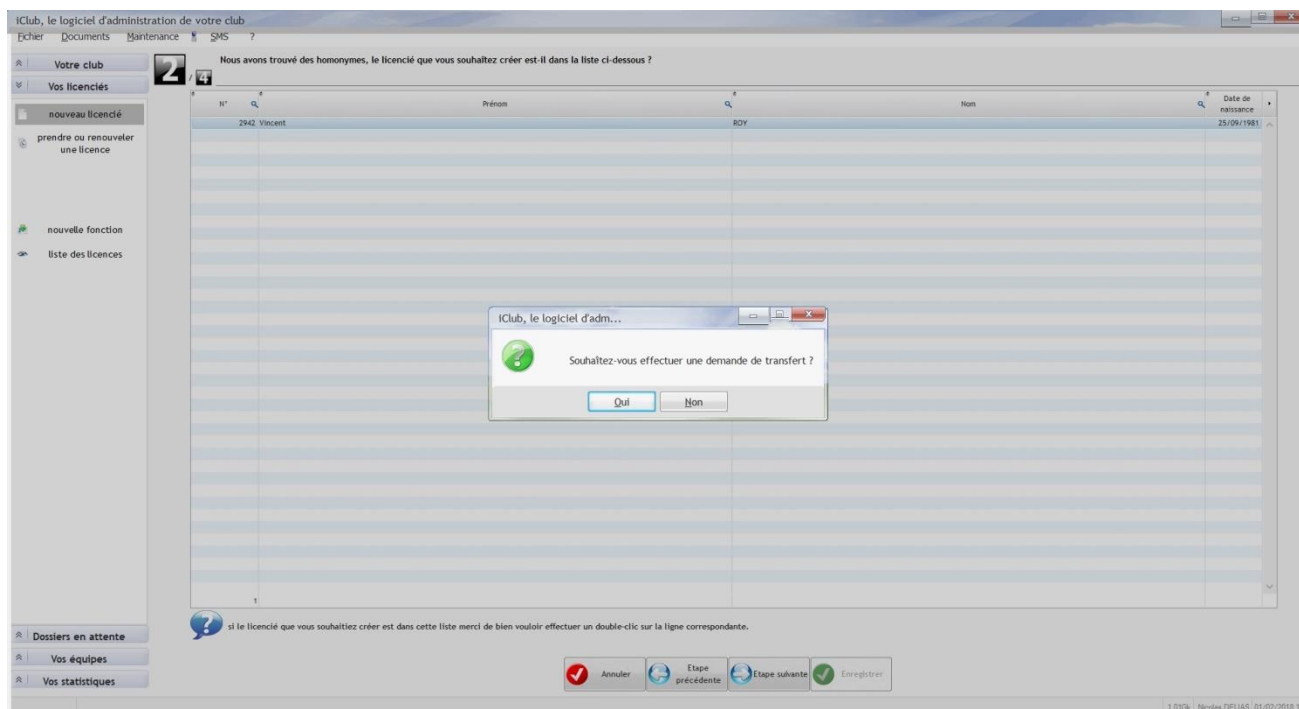
☀  ☀ Nom \*   
Prénom \*   
Date de naissance \*   
☀ Nationalité \*   
Né à \*  Département

Cliquez sur "Etape suivante" : iClub va détecter que le licencié existe déjà :

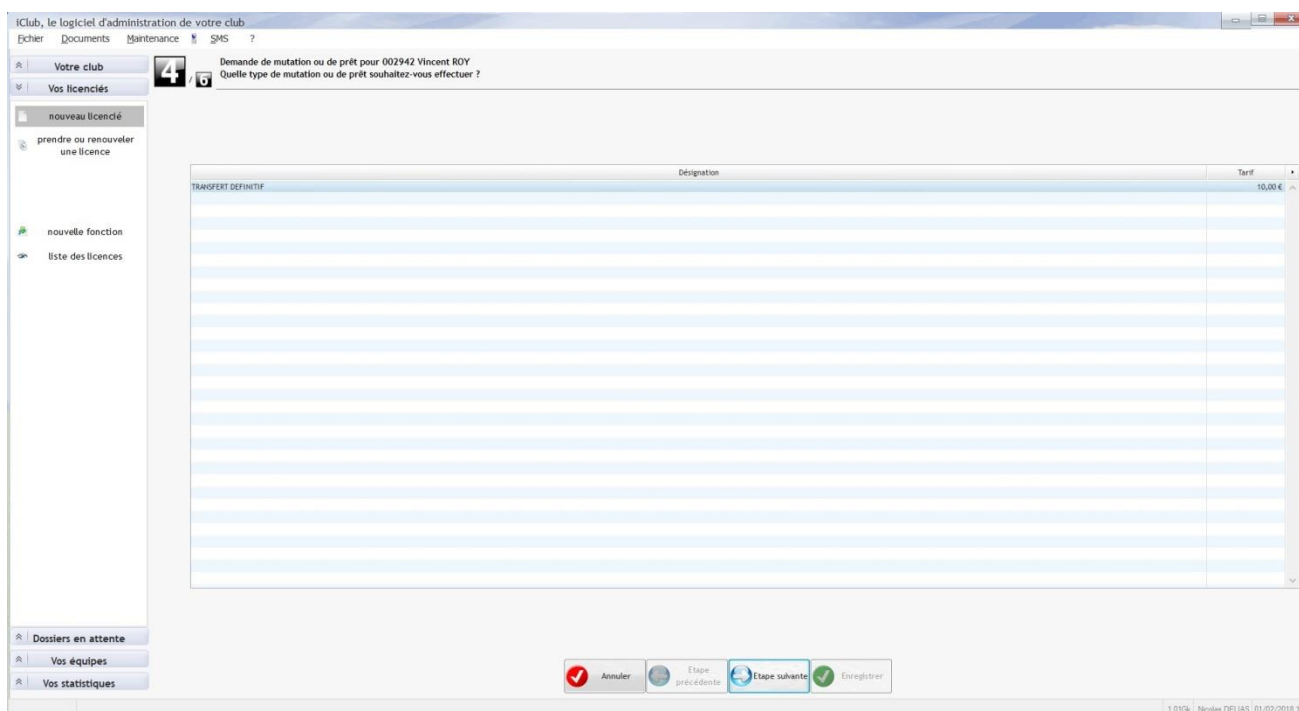


Faites un double-clic sur le licencié : iClub vous demande alors si vous souhaitez "effectuer une demande de transfert".

Cliquez sur "Oui".



Choisissez alors la discipline (et/ou la catégorie, etc.) puis avancez dans les étapes jusqu'à choisir un "Transfert définitif".



Une fois contrôlé le récapitulatif du transfert, validez.

iClub, le logiciel d'administration de votre club

Echier Documents Maintenance SMS ?

Votre club Vos licenciés

**6** Demande de mutation ou de prêt pour 002942 Vincent ROY  
Récapitulatif et validation

Discipline Disc Golf

Type de mutation ou de prêt TRANSFERT DEFINITIF Tarif 10,00 €

Numéro du club d'origine 95001

Nom du club d'origine Ultimate Vibration Fribree Club

Numéro du club de destination 63001

Nom du club de destination Tourne-Disc

Observations

\* Le tarif affiché est donné à titre indicatif, il peut varier selon le règlement sportif

Dossiers en attente Vos équipes Vos statistiques

Annuler Etape précédente Etape suivante Enregistrer

1.010A Nicolas DELIAS 01/02/2018 11:4

Assurez-vous que le club d'origine ait bien transmis son accord à la FFDF afin de valider définitivement le transfert.

Si votre club autorise les prélèvements par la FFDF, vous n'aurez rien à faire et serez débités automatiquement du montant prévu.

Si votre club n'autorise pas les prélèvements par la FFDF, vous devez faire parvenir le montant prévu par virement bancaire ou par chèque bancaire pour valider le transfert.